

STATUS est une ligne d'ameublement de bureau de direction, qui dépasse la classification traditionnelle en meuble divers et propose une division fonctionnelle du plan de travail.

Cette géométrie variable en formes et dimensions pour utiliser un ordinateur personnel, tenir une réunion, téléphoner, prendre une décision collégiale, écrire,...

Plateau :

- Les plateaux modulaires sont faits de panneaux particules d'une épaisseur de 40mm finition placage bois verni. H 740mm.

Piètements :

- Les pieds de bureaux sont des pieds métalliques, arrondis à l'avant et à l'arrière, finition tôle peinte époxy noir granité. H 680 L 750 Ep.80mm. Le pied est surmonté d'une platine, pour la fixation des plateaux. Il se monte aussi bien à droite qu'à gauche du plateau principal.
(Un ensemble ne s'arrête jamais sur un pied.)

Retour :

- Retour droite ou gauche, de même hauteur que le plateau principal, H 72cm Ep.40mm, se fixe d'un côté au plan principal et à l'autre

extrémité est supporté par une armoirette comportant une tirette clavier, une niche avec tablette et deux tiroirs. Le corps de l'armoirette, les façades de tiroirs ainsi que le plateau sont en finition noire perlée, verrouillage centralisé des tiroirs.

Bahut :

- Bahut à 4 portes, équipé d'une tablette pour chaque module, le corps en finition noir perlé. Les façades des portes ainsi que le dessus sont en finition placage bois verni.

Bibliothèque :

- Bibliothèque composée de 4 portes battantes en partie basse, finition en placage bois
- En partie haute, 2 portes battantes, finition placage bois verni à droite et à gauche.
- 2 portes battantes vitrées fumé à gauche à cadre en bois noir au centre.
- Poignées et verrouillage par serrure.
- Corps et cotés formant pied en finition noir perlé.
- Tablettes métalliques réglables, 2 en parties hautes et 1 en parties basses.
- Dimensions : largeur 1800 profondeur 500 hauteur 2000mm.

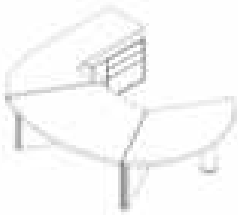


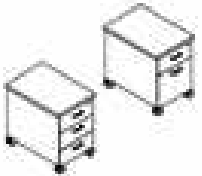
NOTA : Les plateaux principaux arrondis, droits et les plans annexes servent de base à la conception de tables de réunion.













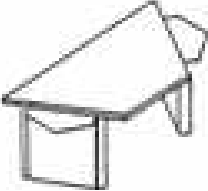



STATUS

Modèle	Spécifications	Référence
	<p>Bureau STATUS composé de : Un plan principal avant arrondi (p. 40mm) L: 835 P: 1200mm, avec deux pieds plats H: 720mm. Un plan arrière arrondi à 120° avec pied fin métallique peint époxy noir gainé L: 835 P: 1090mm. Un plan sous L: 830 P: 600mm posé sur une amorce, composé : D'une table avec une tablette et une tige d'acier 2 tirants, 1 de rangement et un pour de mise suspendue. l'ensemble formant par une suture à dix Sutures en polyurethane, finition noir gainé. Épaisseur de tirant en plastique et plan en bois verni. Dimensions hors tout : L: 830 P: 2190 H: 720mm.</p> <p style="text-align: right;">Retour à droite du plan principal..... F343071 Retour à gauche du plan principal.... F343072</p>	
	<p>Bureau STATUS composé de : Un plan principal avant arrondi (p. 40mm) L: 835 P: 1200mm, avec deux pieds plats H: 720mm. Un plan arrière arrondi à 120° avec pied fin métallique peint époxy noir gainé, L: 835 P: 1090mm. Un plateau complémentaire triangulaire L: 500 P: 650mm. Dimensions hors tout : L: 1350 P: 650 H: 720mm.</p> <p style="text-align: right;">Extension à droite du plan principal..... F347510 Extension à gauche du plan principal... F347509</p>	
	<p>Bureau STATUS composé de : Un plan principal avant arrondi (p. 40mm) L: 835 P: 1200mm avec deux pieds plats H: 720mm. Un plan sous L: 830 P: 600mm posé sur une amorce composée : D'une table avec une tablette et une tige d'acier 2 tirants, 1 de rangement et un pour de mise suspendue. l'ensemble formant par une suture à dix Sutures. Un plateau complémentaire triangulaire L: 500 P: 650mm. Dimensions hors tout : L: 1095 P: 2195 H: 720mm.</p> <p style="text-align: right;">Retour à droite du plan principal..... F343012 Retour à gauche du plan principal... F343013</p>	
	<p>Coinon: meuble STATUS :</p> <p>Coinon: meuble modèle 433R, composé de 3 tiroirs dont un avec glissier ABS Couleurs L: 420 P: 600 H: 530mm</p> <p>Coinon: meuble modèle 432R, composé de 1 tiroir avec glissier ABS Couleurs et 1 tiroir pour de mise suspendue L: 420 P: 600 H: 530mm</p>	<p>F34751031</p> <p>F34751030</p>

STATUS

Modèle	Spécifications	Référence
	<p>Banc STATUS, composé de : Corps en bois noir peint, épaisseur de 40mm d'épaisseur. 4 portes battantes, formant 2 modules. Chaque module est équipé d'une tablette. Façades de portes en placage. Les portes sont munies de poignées en bois somers à clic. L : 1900 P 300 H 750mm</p>	F347526
	<p>Bibliothèque :</p> <ul style="list-style-type: none"> - Bibliothèque composée de 4 portes battantes en partie basse, finition en placage bois - En partie haute, 2 portes battantes, finition placage bois verni à droite et à gauche - 2 portes battantes vitrées fumé à gauche et cadre en bois noir au centre. - Poignées en vernis alliage paracoreum - Corps et arête formant pied en finition noir peint. - Tablettes métalliques réglables, 2 en partie haute et 1 en partie basse. <p><u>Dimensions :</u> largeur 1800 par fondeur 500 (544/594/2000mm)</p>	F347543
	<p>Table ronde en sautoir de :</p> <ul style="list-style-type: none"> - 1 plan rond diamètre 1200 - 1 pied central en bois diamètre 700 <p><u>Placage en finition bois naturel</u></p>	F348066
	<p>Retour de Bureau STATUS, en sautoir de : Un plateau ép. 40mm, attaché par le planino de bureau sur le bras à droite, qu'à gauche du plan principal. L'autre extrémité est fixée sur une arête vernie composite. D'une arête avec une tablette en vitre claire 2 vitres, 1 de rangement et un pour dossier suspendus, l'ensemble formant par une arête à clic. Structure en bois noir peint, façades de vitres et plateau en placage. L : 600 P 1950 H 720mm.</p> <p style="text-align: right;">Retour à droite..... F347511 Retour à gauche..... F347512</p>	F347511 F347512
	<p>Placage principal STATUS, en sautoir de : Epaisseur 40mm, finition placage, équipé de deux pieds paracoreum en alliage noir gravé, avec plateau. L : 885 P 1200 H 720mm</p>	F347513

STATUS

Modèle	Spécifications	Référence
	<p>Plaque complémentaire STATUS : Épaisseur 40mm, finition placage, se fixe sur la plaque du plan principal, ou à gauche, ou à droite. L 500 P 950mm.</p> <p>Plaque complémentaire Droit..... Plaque complémentaire Gauche....</p>	<p>F 3475 15 F 3475 16</p>
	<p>Plaque principale STATUS, vers droite : Épaisseur 40mm, finition placage, équipée de deux pieds pourvus en réglage de hauteur, avec glissière. L 1325 P 950 H 720mm.</p>	<p>F347514</p>
	<p>Plan annexe STATUS, composé de : Un plateau annexe à 120°, épaisseur 40mm, en finition placage. Un pied métallique colonne-pont epoxy renforcé et placé indifféremment à droite ou à gauche du plan principal.</p>	<p>F347517</p>
	<p>Pied plaque STATUS : En tôle d'acier peinte noir grainé, accolé sur les deux côtés avant et arrière, soiffe d'une plaque support plaque. Se place aussi bien à droite qu'à gauche. (Ne pas le monter en inversé) L 750 P 90 H 620mm.</p>	<p>F347518</p>
	<p>Plaque annexe STATUS : Plaque annexe à 120°, épaisseur 4mm, en finition placage se place indifféremment à droite ou à gauche du plan principal. (En complément pour réaliser dans la composition des tables de réunion.)</p>	<p>F347519</p>